

ESTADÍSTICAS.



Profesora enseña estudiante de Artesanía moldear barro en torno eléctrico

1. Matriculación

Solicitud para entrevista: **148**

Jóvenes que ingresaron: **124**

No ingresaron: **24**

Motivos de no ingreso:

1. Cupo lleno de talleres de su interés
2. Horario
3. Por estudios tradicionales (escuela seglar, universidad)
4. No asistieron a la entrevista
5. Por falta de recursos económicos

Inicio de docencia:
15 de enero 2020

Solicitud para entrevista.

Documentos para ingresar a la institución:

*Copia de Cédula de identidad y Electoral.

*Copia de Cédula de Identidad y Electoral del tutor.

*Copia de acta de nacimiento.

*2 fotos 2x2.

*Certificado Médico.

*Certificado de buena conducta.

*Certificado-
Discapacidad: Tipo y grado

2. Cursos impartidos.

Tabla No. 1

Relación de Cursos por Talleres

Cursos impartidos		Cursos por Trimestre											
		Ene	Feb	Mar	Abril	May	Jun	Jul	Agos	Sep	Oct	Nov	Dic
Artesanía	-Cerámica Manual Creativa	1											
	-Torno de Alfarero Eléctrico	1											
	-Jícara de coco												
	-Macramé												
	-Bisutería Artesanal												
	-Mosaiquismo		1										
	-Aplicación de Pintura		1										
Construcción	-Sistemas de Medidas.	1											
	- Nivelación y trazado de Terrenos		1										
	-Replanteo												
	- Elementos Estructurales:												
	*Armado y Vaciado de Zapata												
	*Columnas y Vigas												
	- Diseño de Hormigón y Mortero												
	- Colocación de bloques												
	-Pisos:												
	*Cálculo y Colocación de Cerámica												
	*Piso de Hormigón y Pulido												
	- Revestimientos:												
	*Enlucido (Pañete)												
	*Piedra Coralina												
- Análisis de Costos y Presupuesto													
- Lectura e Interpretación de Planos													
- Principios de Restauración													

Notas:

* En el taller de Artesanía se impartieron los cursos de Aplicación de Pintura en diferentes piezas decorativas y Mosaiquismo con semillas a los estudiantes de pasantía del Liceo República de Argentina.

3.0 Estudiantes por Sexo y Taller

Tabla No. 2

Estudiantes de Ingreso en Escuela Taller					
Según Tipo de Taller y Género					
Taller	Mujer	Hombre	Estudiantes con Discapacidad- PCD		Total
			Mujer	Hombre	General
Artesanía	15	12	2	0	29
Carpintería	2	3	0	3	8
Construcción	8	7	0	0	15
Electricidad	1	13	0	0	14
Fontanería	1	7	0	6	14
Herrería	0	6	0	1	7
Informática	10	10	0	0	20
Proyectos Especiales	3	0	11	3	17
Total					124

* Anexo No. 1. Datos de Estudiantes

Nota:

- En el taller de Artesanía se incluye 18 (10 mujeres + 8 hombres) estudiantes pasantes del **Liceo República de Argentina**
- En el taller de Informática se suma una estudiante pasante del **Politécnico Emma Balaguer De Vallejo.**

4.0 Estudiantes con Discapacidad (PCD). Tipo y Procedencia

Tabla No. 3

Estudiantes con Discapacidad Instituciones de Procedencia

	Mujer Cant.	Hombre Cant.	Total
* Instituto de Ayuda al Sordo Santa Rosa, Inc. con Discapacidad Física	4	4	8
* Asociación Dominicana de Rehabilitación, Inc. SordoMudos	3		3
* Escuela Nacional de Sordomudos		1	1
* Socorro Sánchez			0
* Ministerio de Educación		1	1
* Independiente y otros Becarios	3	5	8
* Albergue Nacional Sabana Perdida		1	1
* Centro para Sordo San Andrés Boca Chica	3	1	4
* Centro Educativo para Sordos San Andrés (Boca Chica)			0
Total General	13	13	26

Tabla No. 4

Tipo de Discapacidad por Talleres

Discapacidad	Artesanía	Carpintería	Fontanería	Herrería	Proyectos Especiales	Total
Intelectual	0	1	1	0	4	6
Motora	0	0	0	1	0	1
Auditiva	2	2	5	0	10	19
	2	3	6	1	14	26

5.0 Relación de Estudiantes. Edad

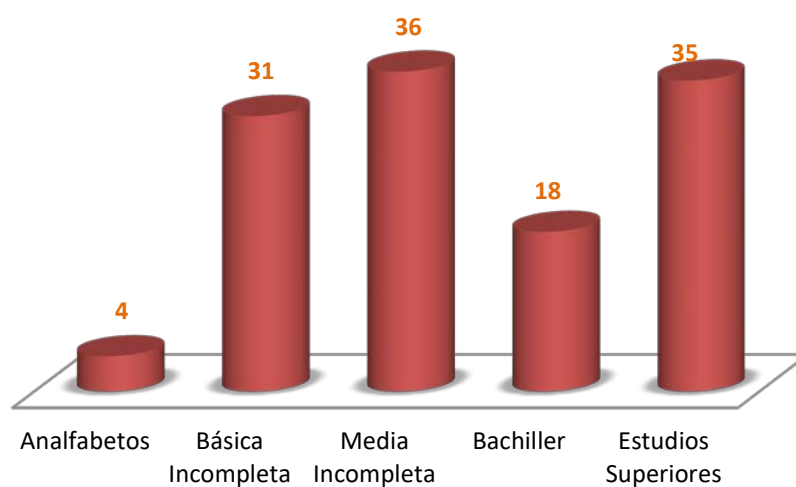
Tabla No. 5
Relación de Estudiantes por Edad y Taller

Edades	Talleres								Total
	Construcción	Artesanía	Carpintería	Electricidad	Fontanería	Informática	Herrería y Forja	Proyectos Especiales	
16		2		1		1	1		5
17		14		1	2	5		2	24
18		4	2		2	2	1		11
19		2		1	2	2	1	1	9
20	4	2	4	4	2	1		1	18
21	1	1	1	1	1	2		1	8
22	3						1		4
23	1	1		1	1	1		1	6
24	1			1	1	3		1	7
25	1				1	2			4
26	1							3	4
28							1	1	2
29		1		1				1	3
30			1					1	2
31				2				1	3
32						1			1
34								1	1
35					1				1
37								1	1
38	1			1					2
41		1			1				2
44	1								1
46	1								1
48		1							1
51								1	1
55							1		1
57		1							1

6.0 Relación de Estudiantes. Escolaridad

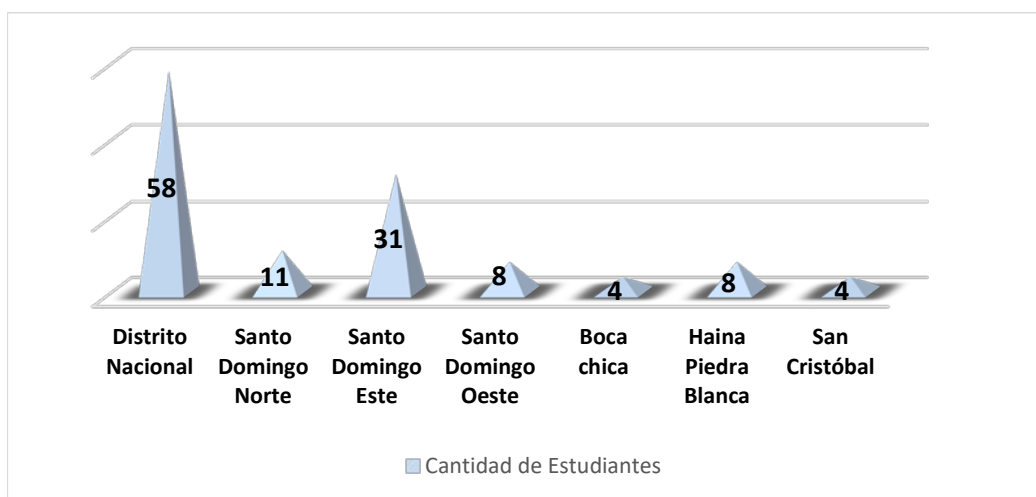
Gráfica No.1

Relación de Estudiantes, según Escolaridad



Gráfica No.2

Relación de Estudiantes, según su Procedencia



7.0 Relación de Estudiantes. Procedencia

124

Procedencia de Becarios por Municipios

ARTESANIA

Distrito Nacional	6
Santo Domingo Este	3
Santo Domingo Oeste	
Santo Domingo Norte	1
San Cristóbal	1

11

CARPINTERIA

Distrito Nacional	1
Santo Domingo Este	4
Santo Domingo Oeste	
Santo Domingo Norte	1
San Cristóbal	1
Boca Chica	1

8

CONSTRUCCION

Distrito Nacional	5
Santo Domingo Este	4
Santo Domingo Oeste	1
Santo Domingo Norte	2
San Cristóbal	2
Bani	1

15

ELECTRICIDAD

Distrito Nacional	5
Santo Domingo Este	3
Santo Domingo Oeste	2
Santo Domingo Norte	1
San Cristóbal	3

14

INFORMATICA

Distrito Nacional	7
Santo Domingo Este	9
Santo Domingo Oeste	
Santo Domingo Norte	4
San Cristóbal	

20

FONTANERIA

Distrito Nacional	8
Santo Domingo Este	2
Santo Domingo Oeste	1
Santo Domingo Norte	1
San Cristóbal	2

14

HERRERIA

Distrito Nacional	4
Santo Domingo Este	2
Santo Domingo Oeste	1
Santo Domingo Norte	
San Cristóbal	

7

PROYECTOS ESPECIALES

Distrito Nacional	7
Santo Domingo Este	2
Santo Domingo Oeste	1
Santo Domingo Norte	1
San Cristóbal	3
Boca Chica	3

17

PASANTES

Distrito Nacional	13
Santo Domingo Este	5
Santo Domingo Oeste	
Santo Domingo Norte	
San Cristóbal	

18

7.1 Relación de Estudiantes. Procedencia por Barrios

Procedencia de Becarios por Barrios

ARTESANIA

Barrios

Ave. Independencia, DN	1
Cancino, SDE	1
Cristo Rey, DN	2
El carril-Haina,SC	1
Enriquillo, SDN	1
Maquiteria, SDE	1
San Isidro, SDE	1
Villa Consuelo, DN	2
Villa Juana, DN	1

11

CAPINTERIA

Barrios

Andrés, Boca Chica	1
Ciudad Colonial, DN	1
Clarimer, SDE	1
Los Frailes, SDE	1
Los Mameyes, SDE	1
Piedra Blanca-Haina, SC	1
Sabana Perdida, SDN	1
Villa Faro, SDE	1

8

CONSTRUCCION

Barrios

Capotillo, DN	1
Dios Dira-Nigua, SC	2
Ens. Luperón, DN	1
Gazcue, DN	1
La Moneda, SDE	1
Los Alcarrizos, SDO	1
Los Frailes, SDE	1
Los Girasoles, DN	1
Los Mameyes, SDE	2
Los Martínez-Nizao, Bani	1
Los Prados, DN	1
Villa Blanca, SDN	1
Villa Mella, SDN	1

15

ELECTRICIDAD

Barrios

Brisa del Este, SDE	1
Ciudad Colonial, DN	1
Don Gelo-Haina, SC	1
Don Gregorio, SDO	1
Enriquillo, DN	1
Ens. Las Américas, SDE	1
Herrera, SDO	1
La Zurza, DN	1
Los 3 Brazos, SDE	1
Los Girasoles, DN	1
Los Molinas, SC	1
Monte Largo-Haina, SC	1
Villa Maria, DN	1
Villa Mella, SDN	1

14

7.2 Relación de Estudiantes. Procedencia por Barrios

FONTANERIA

BARRIOS

27 de Febrero, DN	2
Casa Vieja, SDN	1
Cristo Rey, DN	1
El Carril-Haina, SC	1
Guachupita,	2
Herrera, SDO	1
Invicea-Haina, SC	1
Km 9, DN	1
La Ciénaga, DN	1
Los Girasoles, DN	1
Los Mameyes, SDE	1
San Luis, SDE	1

14

INFORMATICA

BARRIOS

Los Mameyes, SDE	1
Brisas del Este, SDE	1
Cancino, SDE	2
Casa Vieja, SDN	1
Ciudad Juan Bosch, SDE	1
Ciudad Nueva, DN	1
Ens. La Fe, DN	3
Guaricanos, SDN	1
La Feria, DN	2
Los Frailes, SDE	1
Los Minas, SDE	2
Sabana Perdida, SDN	1
Villa Duarte, SDE	1
Villa Maria, DN	1
Villa Mella, SDN	1

20

HERRERIA

BARRIOS

Domingo Sabio, DN	1
Invi, SDE	1
Los Girasoles, DN	1
Maria Auxiliadora, DN	1
Pantoja, SDO	1
Pueblo Nuevo, SDE	1
Villa Consuelo, DN	1

7

PROYECTOS ESPECIALES

BARRIOS

Los Guandules, DN	1
Ciudad Nueva, DN	1
Alma Rosa, SDE	1
La Caleta, BC	2
La Pared-Haina, SC	2
Las Flores-Cristo Rey-DN	1
La Isabelita, SDE	1
El Cajuilito-Haina, SC	1
Villa Mella, SDN	1
Miraflores, DN	1
Andrés, BC	1
Santa Bárbara, DN	1
Villa Francisco, DN	1
Bella Vista, DN	1
El Café, SDO	1

17

PROYECTOS ESPECIALES

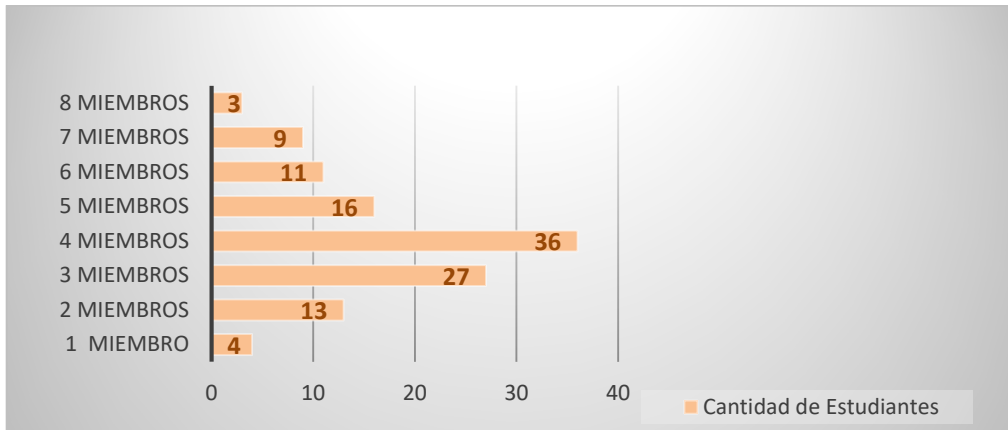
BARRIOS

Ens. Luperón, DN	1
La Ciénaga, DN	3
La Feria, DN	1
Ens. Las Américas, SDE	1
Maquiteria, SDE	1
Villa Duarte, SDE	1
Lucerna, SDE	1
Villa Francisca, DN	2
Brisa del Este, SDE	1
Santa Bárbara, DN	2
San Carlos, DN	1
Ens. Espaillat, DN	1
27 de Febrero, DN	1
Las Cañitas, DN	1

18

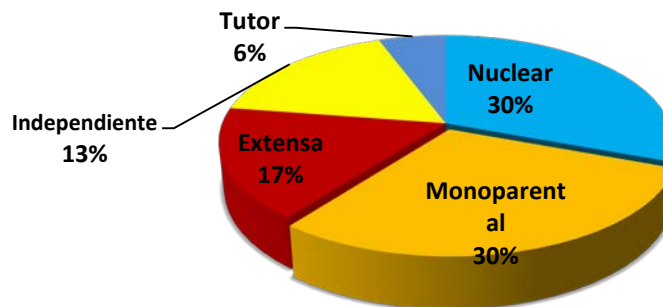
8.0 Relación de Estudiantes. Por Grupo Familiar

Gráfico No.3
Relación de Estudiantes por Grupo Familiar



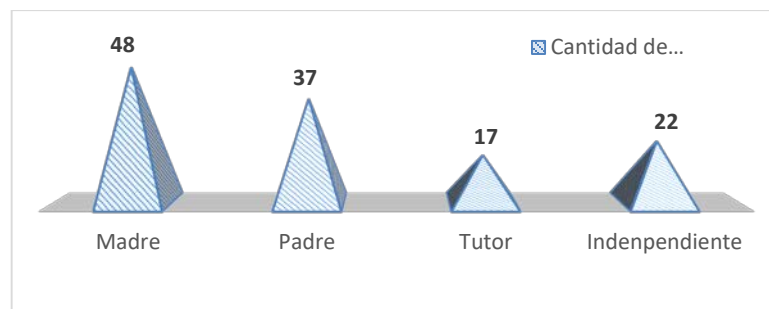
8.1 Por Estructura Familiar:

Gráfico No. 4
Relación de Estudiantes por Estructura Familiar



8.2 Por Jefatura de Hogar

Gráfica No.2
Relación de Estudiantes, según Jefatura de Hogar



Nota: En la variable **Tutor** se incluye el responsable del estudiante que no sea la madre o el padre biológico
Ejemplo: abuela, tía, etc.

9.0 Relación de Estudiantes. Pasantes

Centro de Excelencia Modalidad en Artes República de Argentina

Grupos de Trabajos:

A) Aplicación de Pintura y Mosaiquismo con semillas



10.0 Situación Socio-económica de los Estudiantes.

Tabla No. 6
Situación Socio-Económica
Población Estudiantil

Características	Artesanía	Carpintería	Construcción	Electricidad	Fontanería	Informática	Herrería	Proyectos Especiales	TOTAL	
	Cant.	Cant.	Cant.	Cant.	Cant.	Cant.	Cant.	Cant.	Cant.	%
Situación Socio-económica:										
Media	6	1	5	4	4	1	0	1	22	18
Media-Baja	17	5	6	9	9	14	5	5	70	56
Baja	6	2	4	1	1	5	2	11	32	26
Total	29	8	15	14	14	20	7	17	124	100
Vivienda:										
Casa	25	7	9	11	11	16	3	12	94	76
Apartamento	3	1	6	3	3	4	4	4	28	23
Cuarto	1	0	0	0	0	0	0	1	2	23
Total	29	8	15	14	14	20	7	17	124	100
Número de Cuartos en la Vivienda:										
1 (Uno)	3	1	0	1	0	1	0	1	7	6
2 (dos)	15	3	4	5	3	1	0	3	34	27
3 (tres)	7	3	9	8	2	5	4	4	42	34
4 (cuatro)	3	1	2	0	5	4	0	6	21	17
5 (cinco) y más	1	0	0	0	4	9	3	3	20	16
Total	29	8	15	14	14	20	7	17	124	100
Eliminación de excretas:										
Servicio Higiénico	29	8	15	13	13	20	6	16	120	97
Letrina	0	0	0	1	1	0	1	1	4	3
Total	29	8	15	14	14	20	7	17	124	100

FORMACIÓN OCUPACIONAL

Taller de Artesanía

Monitor(a): Aridania Sánchez

FICHA DE FORMACIÓN PRACTICA			1er. Trimestre 2020									
Objetivos Previstos	Contenido Desarrollado	Evaluación	Enero			Febrero			Marzo			
Figuras geométricas	<ul style="list-style-type: none"> • Figuras geométricas básicas • Figuras geométricas bidimensionales y tridimensionales 	Finalizado	█									
Introducción a la practica cerámica	<ul style="list-style-type: none"> • Selección de materiales • Reciclaje de barro • Preparar barro, amasado y compactado • Elaboración de bolas 	Finalizado	█									
Técnica de rollo de barro	<ul style="list-style-type: none"> • Elaboración de tazas, jarrones y cilindros con la técnica de rollos 	Finalizado	█									
Técnica de plancha	<ul style="list-style-type: none"> • Elaboración paisajes, lámparas, floreros, mariposas, peces, cactus en alto y bajo relieve en con la técnica de plancha 	Finalizado		█								
Realizar composición de figuras	<ul style="list-style-type: none"> • Como realizar composiciones • Simetría y asimetría • Armonía y equilibrio • Composición y elementos 	Finalizado			█							

FORMACIÓN OCUPACIONAL

Taller de Artesanía





Monitor(a): Aridania Sánchez

FICHA DE FORMACIÓN PRACTICA			1er. Trimestre 2020											
Objetivos Previstos	Contenido Desarrollado	Evaluación	Enero				Febrero				Marzo			
Composiciones de figuras a lápiz	<ul style="list-style-type: none"> Realizar composición de objetos con preestablecidas geométricamente 	Finalizado					Finalizado							
Trazado de líneas	<ul style="list-style-type: none"> Líneas verticales, horizontales, diagonales, onduladas Trazo a mano alzada practica de medición Dibujo de composición Dibujo de bocetos 	Finalizado					Finalizado							

FORMACIÓN OCUPACIONAL

Taller de Artesanía

Monitor(a): Aridania Sánchez

FICHA DE FORMACIÓN TEÓRICA			1er. Trimestre 2020												
Objetivos Previstos	Contenido Desarrollado	Evaluación	Enero				Febrero				Marzo				
Encuadre grupal	<ul style="list-style-type: none"> • Dinámica de presentación • Proyecto de vida • Establecimiento de reglas de reglas • Análisis foda 	Finalizado													
Conocer materiales, herramientas y equipos de Artesanía	<ul style="list-style-type: none"> • Uso correcto de herramientas en el taller 	Finalizado													
Conocimientos esenciales de Artesanía	<ul style="list-style-type: none"> • Historia de las Artesanías • Diferencia entre cerámica manual y alfarería • Diferentes formas de producción artesanal 	Finalizado													
Introducción al dibujo artístico	<ul style="list-style-type: none"> • Dibujo artístico • Trazado de líneas horizontales, verticales, inclinadas • Líneas a mano alzada • Líneas curvas 	Finalizado													

FORMACIÓN OCUPACIONAL
Taller de Artesanía

Monitor(a): Aridania Sánchez

FICHA DE FORMACIÓN TEÓRICA			1er. Trimestre 2020															
Objetivos Previstos	Contenido Desarrollado	Evaluación	Enero				Febrero				Marzo							
Elaborar piezas con técnica de plancha	<ul style="list-style-type: none"> • Interactúa con los estudiantes • Lluvia de ideas • Investiga ideas 	Finalizado					■	■	■	■								
Composición de figuras a lápiz	<ul style="list-style-type: none"> • Elementos a tomar en cuentas para realizar una composición: <ul style="list-style-type: none"> ▪ Punto, forma, volumen y textura 	Finalizado					■	■	■	■								
Trazado de líneas	<ul style="list-style-type: none"> • Aprender conceptos • Composición y hacer los objetos 	Finalizado					■	■	■	■								

FORMACIÓN OCUPACIONAL

Taller de Carpintería

Monitor: Maximiliano Agramonte

FICHA DE SERVICIO A LA COMUNIDAD				1er. Trimestre 2020											
Objetivos Previstos	Contenido Desarrollado	Ubicación Obra a Intervenir	Evaluación	Enero				Febrero				Marzo			
				Construir comedor	<ul style="list-style-type: none"> • Dibujo • Medidas • Corte • Encolar • Ensamble y ajuste • Pulir • Pintar 		Finalizado								

FORMACIÓN OCUPACIONAL

Taller de Carpintería




Monitor(a): Maximiliano Agramonte

FICHA DE FORMACIÓN TEÓRICA			1er. Trimestre 2020																			
Objetivos Previstos	Contenido Desarrollado	Evaluación	Enero			Febrero			Marzo													
Recorrido por el monumento	<ul style="list-style-type: none"> • Época del monumento • Estilo de las puertos y ventanas • Investigación sobre mobiliario • Diferencia entre época medieval y la época moderna • Historia de la carpintería • Importancia • Diferencia entre carpintería de armar y carpintería de banco • Diferencia entre carpintería y ebanistería 	Finalizado	■																			
Organizar Taller de Carpintería	<ul style="list-style-type: none"> • Espacio para trabajar • Maquinaria eléctrica y de mano • Herramientas manuales • Higiene y seguridad en el taller • Mantenimiento herramientas y maquinarias 	Finalizado	■																			
Calculo de sillas y mesa de centro	<ul style="list-style-type: none"> • Dibujo • Medidas • Volumen • Altura 	Finalizado																				

FORMACIÓN OCUPACIONAL

Taller de Construcción




Monitor(a): Francisco Reyes

FICHA DE FORMACIÓN PRACTICA			1er. Trimestre 2020																				
Objetivos Previstos	Contenido Desarrollado	Evaluación	Enero				Febrero				Marzo												
			Usar instrumentos de medidas	<ul style="list-style-type: none"> • Uso del metro • Uso del nivel manual de burbuja • Uso del nivel de hilo • Uso de la manguera para nivelar • Uso de la plomada • Uso de la escuadra • Uso del transportador de ángulo 	Finalizado																		
Nivelación y trazado	<ul style="list-style-type: none"> • Diferencia de nivel • Trazado con hilo los ángulos • Porcentaje de inclinación en el terreno 	Finalizado																					
Colocar bloques	<ul style="list-style-type: none"> • Calcular materiales • Preparar terreno • Ubicar materiales • Preparar mortero • Colocar bloques alineados y nivelados • Amarre de los bloques en esquina y cruces 	Finalizado																					

FORMACIÓN OCUPACIONAL

Taller de Construcción


Monitor(a): Francisco Reyes

FICHA DE FORMACIÓN TEÓRICA			1er. Trimestre 2020												
Objetivos Previstos	Contenido Desarrollado	Evaluación	Enero				Febrero				Marzo				
Encuadre grupal	<ul style="list-style-type: none"> • Presentación personal • Deberes y derechos. normas • Habilidades blandas • Proyecto de vida 	Finalizado													
Operaciones fundamentales matemáticas	<ul style="list-style-type: none"> • Operaciones con números enteros • Operaciones con números fraccionados • Por ciento • Raíz cuadrada • Operaciones trigonométricas 	Finalizado													
Sistemas de medidas	<ul style="list-style-type: none"> • Sistema internacional • múltiplos y submúltiplos del SI • medidas de distancia, peso • tablas de conversión de unidades • Sistema ingles • múltiplos y submúltiplos del sistema ingles • conversión entre sistemas 	Finalizado													

FORMACIÓN OCUPACIONAL

Taller de Construcción

Monitor(a): Francisco Reyes

FICHA DE FORMACIÓN TEÓRICA			1er. Trimestre 2020													
Objetivos Previstos	Contenido Desarrollado	Evaluación	Enero				Febrero				Marzo					
<p>Encofrado</p> <ul style="list-style-type: none"> • Tipos de madera • Maderas más usadas en construcción • Dimensiones y cubicación de la madera • Mercado de las maderas • Interpretación de los plano para la cimbra • Selección de las madera • Corte de las maderas • Armado • Herramientas • Calculo por metro lineal <p>Procedimiento y calculo de encofrado de viga</p> <ul style="list-style-type: none"> • Elegir el tipo de madera a utilizar • Diseñar encofrado de madera para la viga • Medir las longitud interior y exterior de las vigas • Medir y determinar los fondos de puertas y ventanas • nombre técnico de pieza usada al encofrar(caquete, tapa, etc.) • Identificar tipo de viga • Calculo de peralte de una viga 	<p>No Finalizado</p>															

FORMACIÓN OCUPACIONAL

Taller de Construcción

Monitor(a): **Francisco Reyes**

FICHA DE FORMACIÓN TEÓRICA			1er. Trimestre 2020												
Objetivos Previstos	Contenido Desarrollado	Evaluación	Enero				Febrero				Marzo				
Calcular y encofrar columna de hormigón	<ul style="list-style-type: none"> • Diseño de columna • Calcular el área de las columnas según la carga • Cubicar columna • Procedimiento de construcción de una columna según el diseño (columna aislada o con zapata corrida) • Procedimiento de ensamble de las maderas de una columna 														
Calcular y colocar bloques	<ul style="list-style-type: none"> • Características de los bloques • Dimension de los bloques • Cantidad de bloques por metro cuadrado • Manera correcta de colocar los bloques • Determinar la cantidad de bloques de una vivienda según el plano • Altura que deben ir los bloques colocados por día 	Finalizado													

FORMACIÓN OCUPACIONA

Taller de Construcción





Monitor(a): Francisco Reyes

FICHA DE FORMACIÓN TEÓRICA			1er. Trimestre 2020													
Objetivos Previstos	Contenido Desarrollado	Evaluación	Enero				Febrero				Marzo					
Calcular refuerzo de acero de losa maciza	<ul style="list-style-type: none"> • Tipos y clasificación de las varillas • Arado mínimo del acero en RD • Unidad de acero por quintal y kilogramo • Precio de acero en el mercado • Varillas comerciales • Medidas de protección del acero 															
Pañetar paredes	<ul style="list-style-type: none"> • Tipos de pañete • Dosificación de mortero • Preparación • Espesor del pañete • Cálculo de volumen de pañete • Cálculo de pañete por m² • Morteros industriales en el mercado 	No Finalizado														

FORMACIÓN OCUPACIONAL

Taller de Electricidad

Monitor: Andrés Adón

FICHA DE INTERVENCIÓN				1er. Trimestre 2020																								
Objetivos Previstos	Contenido Desarrollado	Ubicación Obra a Intervenir	Evaluación	Enero			Febrero			Marzo																		
Mantenimiento preventivo abanico techo almacén	<ul style="list-style-type: none"> • Desconexión eléctrica • Limpieza abanico • Conexión eléctrica 	Almacén Escuela Taller	Finalizado																									
Mantenimiento correctivo cerradura eléctrica	<ul style="list-style-type: none"> • Verificación de problema • Reparar conexión • Verificar buen funcionamiento 		Finalizado																									
Mantenimiento preventivo de lámparas y abanicos	<ul style="list-style-type: none"> • Limpieza de lámparas y abanicos • Cambio de tubos fluorescentes 	Oficinas ETSD	Finalizado																									
Reparación de electrodomésticos menores	<ul style="list-style-type: none"> • Limpieza del electrodomestico • Cambio de pieza defectuosas • Verificar buen funcionamiento 		Finalizado																									

FORMACIÓN OCUPACIONAL

Taller de Electricidad





Monitor: Andrés Adón

FICHA DE INTERVENCIÓN				1er. Trimestre 2020											
Objetivos Previstos	Contenido Desarrollado	Ubicación Obra a Intervenir	Evaluación	Enero				Febrero				Marzo			
Mantenimiento correctivo de inversor	<ul style="list-style-type: none"> • Verificación del problema • Cambio de tarjeta defectuosa • Verificar buen funcionamiento 		Finalizado												
Reparación de cableado para lámparas incandescentes	<ul style="list-style-type: none"> • Cambio de cableado • Instalación de lámparas • Verificar buen funcionamiento 		No Finalizado												

FORMACIÓN OCUPACIONAL

Taller de Electricidad

Monitor(a): Andrés Adón

FICHA DE FORMACIÓN TEÓRICA			1er. Trimestre 2020																				
Objetivos Previstos	Contenido Desarrollado	Evaluación	Enero				Febrero				Marzo												
Encuadre grupal	<ul style="list-style-type: none"> • Dinámica de presentación • Presentación personal • Autodiagnóstico • Mapa de relaciones • Análisis FODA 	Finalizado																					
Repaso aritmética	<ul style="list-style-type: none"> • Suma y resta • Suma y resta con decimales • Multiplicación y división • Multiplicación y división con decimales 	Finalizado																					
Matemática básica	<ul style="list-style-type: none"> • Fracciones, raíz cuadrada • Ecuación • Regla de 3 • Fracciones • Raíz cuadrada • Ecuación • Regla de 3 	Finalizado																					
Sistemas de medidas	<ul style="list-style-type: none"> • Sistema ingles • Sistema internacional • Conversión entre sistemas • Calculo de área y de volumen 	Finalizado																					

FORMACIÓN OCUPACIONAL

Taller de Electricidad

Monitor(a): Andrés Adón

FICHA DE FORMACIÓN TEÓRICA			1er. Trimestre 2020											
Objetivos Previstos	Contenido Desarrollado	Evaluación	Enero				Febrero				Marzo			
			Historia de la electricidad y sus conceptos	<ul style="list-style-type: none"> • Ley de Coulumb • Corriente eléctrica • Conductores, aislantes y semiconductores • Teoría eléctrica • Clases de corriente • Sistemas de generación mas usados 	No Finalizado									

FORMACIÓN OCUPACIONAL

Taller de Fontanería

Monitor(a): Aneuri Florencio

FICHA DE FORMACIÓN TEÓRICA			1er. Trimestre 2020											
Objetivos Previstos	Contenido Desarrollado	Evaluación	Enero				Febrero				Marzo			
Encuadre grupal	<ul style="list-style-type: none"> • Dinámica de presentación • Limpieza e higiene • Reglas de la escuela y del taller • Conocimiento de los temas a impartir • Trabajo en equipo • Autoestima • Habilidades blandas • Dinámica de integración 	Finalizado												
Operaciones matemáticas básicas	<ul style="list-style-type: none"> • Suma y resta • Multiplicación y división 	No Finalizado												
Seguridad en el trabajo	<ul style="list-style-type: none"> • Que es seguridad y su importancia • Herramientas de seguridad • Como promover la seguridad 	Finalizado												
Sistemas de medidas	<ul style="list-style-type: none"> • Importancia de la cinta métrica • Sistema internacional • Múltiplos y submúltiplos • Sistema ingles • Múltiplos y submúltiplos 	Finalizado												

FORMACIÓN OCUPACIONAL

Taller de Herrería

Monitor(a): Pedro Mosquea

FICHA DE FORMACIÓN TEÓRICA			1er. Trimestre 2020																					
Objetivos Previstos	Contenido Desarrollado	Evaluación	Enero			Febrero			Marzo															
Encuadre grupal	<ul style="list-style-type: none"> • Presentar el plan general del curso • Acuerdo reglas con los participantes • Objetivo de los participantes con el curso • Valores propios de un buen técnico • Compromiso escrito de los participantes • Competencias básicas • Análisis FODA • Proyecto de vida 	Finalizado																						
Aritmética básica	<ul style="list-style-type: none"> • Suma, resta, multiplicación y división de números enteros • Las fracciones • Propias e impropias • Numero mixtos • Suma y resta de fracciones • Multiplicación y división de fracciones 	Finalizado																						

FORMACIÓN OCUPACIONAL

Taller de Herrería

Monitor(a): Pedro Mosquea

FICHA DE FORMACIÓN TEÓRICA			1er. Trimestre 2020							
Objetivos Previstos	Contenido Desarrollado	Evaluación	Enero		Febrero		Marzo			
Conocer instrumentos de medidas lineales	<ul style="list-style-type: none"> • Medir, metrología • Comparar y verificar • Unidad fundamental en los 2 sistemas para medidas lineales • Metros y reglas • Metro enrollable • Cinta métrica y tipos de compas • La regla graduada • Calibrador o pie de rey 	Finalizado								
Conocer instrumentos de medidas para magnitudes angulares	<ul style="list-style-type: none"> • Sistema sexagesimal y centesimal • Goniómetro y transportador • Diferencia entre los 2 • Goniómetro de precisión • Goniómetro óptico • Representación de los grados, minutos y segundo en los 2 sistemas • valor del ángulo recto en los 2 sistemas • Escuadra universal • La falsa escuadra 	Finalizado								
Materiales mas utilizados en el taller	<ul style="list-style-type: none"> • Clasificación de los materiales por su espesor • Barras cuadradas y redondas 	Finalizado								

FORMACIÓN OCUPACIONAL

Informática

Monitor(a): Aquilino Peña

Talleres: Todos los Talleres

FICHA DE FORMACIÓN TEÓRICA			1er. Trimestre 2020								
Objetivos Previstos	Contenido Desarrollado	Evaluación	Enero			Febrero			Marzo		
Organizar laboratorio (todo el año)	<ul style="list-style-type: none"> • Revisión y ordenamiento de computadoras • Revisión y organización del laboratorio 	No Finalizado	█			█			█		
Asistir a empleados y estudiantes (todo el año)	<ul style="list-style-type: none"> • Instruir docentes y estudiantes en el uso básico del PC • Asistir docentes y estudiantes en la creación y elaboración de archivos • Asistir estudiantes en creación de correos electrónicos 	No Finalizado	█			█			█		
Encuadre grupal	<ul style="list-style-type: none"> • Dinámica de presentación • Reglas de operación • Programa de clases • Métodos de evaluación • Socialización 	Finalizado	█								
Internet	<ul style="list-style-type: none"> • Conceptos relacionados con internet • Riegos y seguridad en internet • Ingeniería social y como evitarla • Servicios en internet • Crear y personalizar cuenta de correo electrónico 	No Finalizado	█			█					

FORMACIÓN OCUPACIONAL

Informática

Monitor(a): Aquilino Peña





Talleres: Todos los Talleres

FICHA DE FORMACIÓN TEÓRICA			1er. Trimestre 2020											
Objetivos Previstos	Contenido Desarrollado	Evaluación	Enero				Febrero				Marzo			
Power Point	<ul style="list-style-type: none"> • Conceptos generales e interfaz • Crear y editar presentaciones • Instalar multimedia en una presentación • Transiciones y animaciones • Configurar impresión en Power Point 	Finalizado												

FORMACIÓN OCUPACIONAL




Taller de Proyectos Especiales

Monitor(a): Martín Batista /Maira Miliano

FICHA DE FORMACIÓN PRACTICA			1er. Trimestre 2020								
Objetivos Previstos	Contenido Desarrollado	Evaluación	Enero			Febrero			Marzo		
Encuadre grupal	<ul style="list-style-type: none"> • Dinámica de presentación • Reglas de participación 	Finalizado									
Introducción a las pellizas	<ul style="list-style-type: none"> • Mostrar que es una pelliza • Conocer materiales y herramientas 										
Paisaje con piedras	<ul style="list-style-type: none"> • El relieve al pintar lo aplica según técnicas establecidas • El encaje lo aplica según especificaciones • La composición la realiza según especificaciones 	Finalizado									
Realizar líneas	<ul style="list-style-type: none"> • Líneas básicas • Posición del lápiz • como agarrar el lápiz • técnica del lápiz de grafito 	Finalizado									
Pelliza simple	<ul style="list-style-type: none"> • cortar tela • Colocar por colores • Amarradas 	Finalizado									

FORMACIÓN OCUPACIONAL
Taller de Proyectos Especiales

Monitor(a): Martín Batista /Maira Miliano

FICHA DE FORMACIÓN PRACTICA			1er. Trimestre 2020													
Objetivos Previstos	Contenido Desarrollado	Evaluación	Enero				Febrero				Marzo					
			Pelliza con diseño	<ul style="list-style-type: none"> • Realizar pelliza con diseño • Estilos y formas • Escoger diseño y colores • Plasmar diseño en el saco y anudar tela según colores 	No Finalizado											
Telar	<ul style="list-style-type: none"> • Paños individuales 	No Finalizado														
Pintura en bastidor	<ul style="list-style-type: none"> • Seleccionar materiales y utensilios(bastidor, pintura, pinceles, etc.) • Preparar bastidor • Selección de diseño (bodegón, paisaje, etc.) • Dibujar a lápiz y luego proceder a pintar • • • • 	Finalizado														

FORMACIÓN OCUPACIONAL

Dibujo Básico

Monitor(a): Gisela Fragoso

Talleres: Todos los Talleres

FICHA DE FORMACIÓN TEÓRICA			1er. Trimestre 2020												
Objetivos Previstos	Contenido Desarrollado	Evaluación	Enero				Febrero				Marzo				
Comprender modo en que el dibujo de obras civiles transmite la información	<ul style="list-style-type: none"> • Dibujo de obras civiles • Elementos del plano arquitectónico • Plano de construcción partes • Plano de localización • Plano de ubicación • Plano arquitectónico o amueblado 	Finalizado													
Desarrollar la visión espacial que facilita la comprensión tridimensional de objetos, piezas y muebles	<ul style="list-style-type: none"> • Manejo de proyecciones • Planos y volúmenes • Las 3 dimensiones del espacio • Planos de proyección • Sistemas de proyección • Sistema europeo • Sistema americano • Sistemas de vistas 	No Finalizado													
Reconocer la importancia y uso de las figuras geométricas en la construcción	<ul style="list-style-type: none"> • Geometría en la construcción 	Finalizado													

FORMACIÓN OCUPACIONAL

Expresión Oral y Escrita

Monitor(a): Arelis Noboa

Talleres: Todos los Talleres

FICHA DE FORMACIÓN TEÓRICA			1er. Trimestre 2020											
Objetivos Previstos	Contenido Desarrollado	Evaluación	Enero				Febrero				Marzo			
			Encuadre grupal	<ul style="list-style-type: none"> • Reglas de ejecución • Programa de clases • Caligrafía de nombres • Historia Escuela Taller • Habilidades blandas 	Finalizado									
Aprender a redactar una carta	<ul style="list-style-type: none"> • Tipos de carta • Partes de la carta 	Finalizado												

FORMACIÓN OCUPACIONAL

Orientación

Monitor(a): Inés Rosario

Talleres: Todos los Talleres

FICHA DE FORMACIÓN TEÓRICA			1er. Trimestre 20120																	
Objetivos Previstos	Contenido Desarrollado	Evaluación	Enero				Febrero				Marzo									
Inducción de nuevos becarios	<ul style="list-style-type: none"> Charlas y recorrido interesados en ingresar a los talleres 	Finalizado	■																	
Completar los formularios y documentación requerida	<ul style="list-style-type: none"> Completar formularios y documentación para admisión 	Finalizado	■																	
Distribuir becarios Evaluados en los talleres	<ul style="list-style-type: none"> Realizar listado con nombres de los candidatos según taller 	Finalizado	■																	
Pruebas psicológicas	<ul style="list-style-type: none"> Solicitar pruebas psicológicas según se requieran Socializar resultado a los fines adaptar los contenidos a las potencialidades de los jóvenes 	Finalizado																		
Programar encuentro con personal ETSD	<ul style="list-style-type: none"> Trabajar dinámicas fuera del centro para mejorar ambiente laboral 	Finalizado																		
Referimiento de estudiante visita medica	<ul style="list-style-type: none"> Referimos a estudiante al ginecólogo para diagnostico Conversamos con la joven y su madre sobre resultados 	Finalizado																■		

FORMACIÓN OCUPACIONAL

Orientación

Monitor(a): Inés Rosario

Talleres: Todos los Talleres

FICHA DE FORMACIÓN TEÓRICA			1er. Trimestre 20120												
Objetivos Previstos	Contenido Desarrollado	Evaluación	Enero				Febrero				Marzo				
Mediar problemática familiar	<ul style="list-style-type: none"> • Reunión con becario y su madre • Acordamos que la madre aprenderá lengua de señas y el joven tratara de mejorar en el cumplimiento de las normas 	Finalizado													
Acompañamiento maestro de dibujo	<ul style="list-style-type: none"> • Apoyar al maestro con la didáctica de enseñanza 	Finalizado													
Evaluar nuevos candidatos para ingreso	<ul style="list-style-type: none"> • Evaluación de candidato con síndrome de Down • Esperamos evaluación psicológica 	No Finalizado													
Orientación sobre coronavirus	<ul style="list-style-type: none"> • Charla a los estudiantes y personal sobre medidas de prevención 	Finalizado													
Operativo audiológico	<ul style="list-style-type: none"> • Operativo en la Escuela Taller con el personal y estudiantes 	Finalizado													

